


Ürün : UNITY2/Tiger2/Go
Bölüm : Rapor ve formlarda barkod basımı

RAPOR VE FORMLARDA BARKOD BASIMI

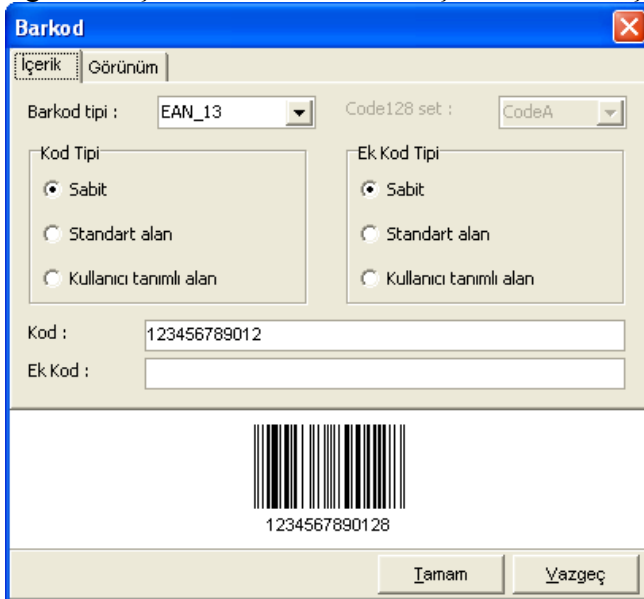
Rapor ve formlarda yapılan eklentilerle rapor ve formların içerisinde doğrudan barkodların bastırılabilmesi sağlanmıştır. Barkodların formlar ve raporlar üzerine basılması sağlanarak istenirse form ya da rapor çıktısı üzerinden barkod okuyucu ile malzemelere erişilebilir. mümkün olabilmektedir.



Barkod ikonu farenin sol tuşu ile işaretlendikten sonra, form ya da rapor üzerinde alanın çıkması istenen kısım işaretlenerek alanın oluşması sağlanır.



İlgili alan çift tıklanarak alanın seçeneklerine ulaşılabilir.

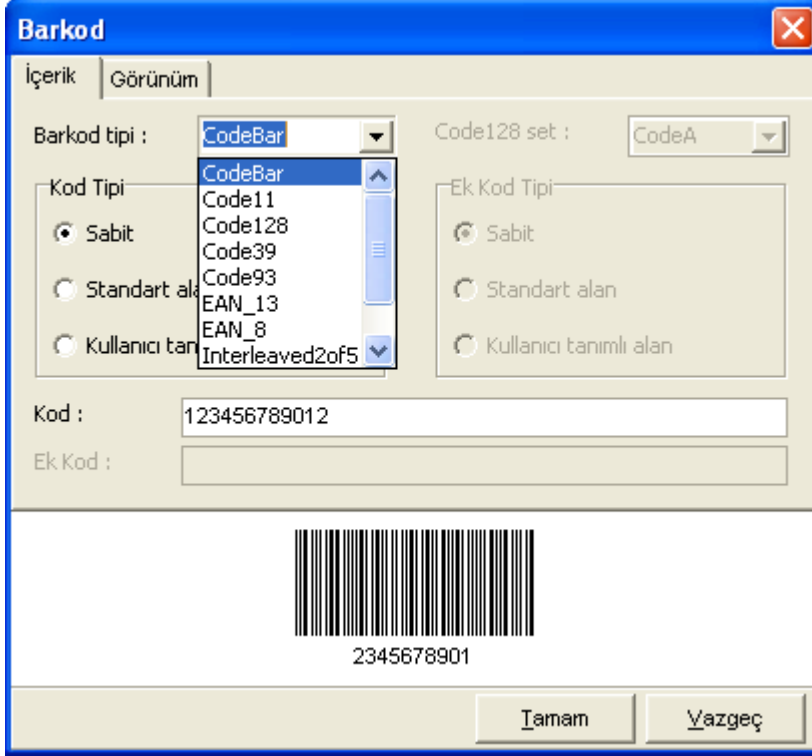


Doküman No : UNITY2-18600005 1/7
Tarih : 20.04.2009
Konu : Rapor ve formlarda barkod basımı
Revizyon No :
Revizyon Tarihi :

DESTEK DOKÜMANI

Ürün : UNITY2/Tiger2/Go
Bölüm : Rapor ve formlarda barkod basımı

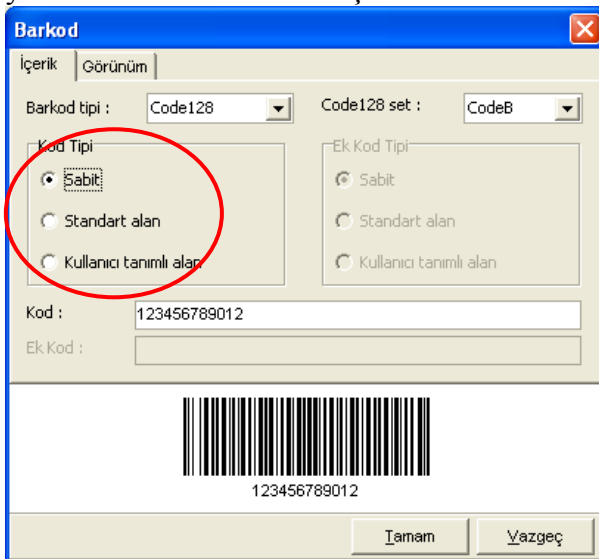
Barkod tipi alanı kullanılarak mevcut barkod tipi seçeneklerinden uygun olan bir tanesi seçilerek uygun barkod tipine göre baskı alınabilmesi sağlanabilir.



The screenshot shows the 'Barkod' dialog box with the 'İçerik' tab selected. The 'Barkod tipi' dropdown is set to 'CodeBar'. The 'Code128 set' dropdown is set to 'CodeA'. The 'Kod Tipi' dropdown is open, showing a list of options: CodeBar, Code11, Code128, Code39, Code93, EAN_13, EAN_8, and Interleaved2of5. The 'Kod' field contains the value '123456789012'. Below the fields, a preview of the barcode is shown with the number '2345678901' printed below it. The 'Tamam' and 'Vazgeç' buttons are visible at the bottom.

Farklı uzunluklardaki barkodlar aynı anda forma ya da rapora yazdırılacaksa değişik uzunlukları destekleyen Barkod tipi : Code128, Code 128 set : Code B tercih edilebilir.

Kod Tipi kısmından; sabit bir bilgi yazdırılacaksa **Sabit**, istenilen bilgiye göre Standart alan ya kullanıcı tanımlı alan seçilebilir.



The screenshot shows the 'Barkod' dialog box with the 'İçerik' tab selected. The 'Barkod tipi' dropdown is set to 'Code128'. The 'Code128 set' dropdown is set to 'CodeB'. The 'Kod Tipi' dropdown is set to 'Sabit'. The 'Kod' field contains the value '123456789012'. Below the fields, a preview of the barcode is shown with the number '123456789012' printed below it. The 'Tamam' and 'Vazgeç' buttons are visible at the bottom.

Doküman No : UNITY2-18600005

2/7

Tarih : 20.04.2009

Konu : Rapor ve formlarda barkod basımı

Revizyon No :

Revizyon Tarihi :

DESTEK DOKÜMANI



Ürün : UNITY2/Tiger2/Go
Bölüm : Rapor ve formlarda barkod basımı

Örnek olarak standart alanlardan “Satır barkodu” alanı seçilmiştir. Barkod tipi, Code128 olarak belirtilmiştir.

Barkod


İçerik | Görünüm

Barkod tipi : Code128 Code128 set : CodeB

Kod Tipi
 Sabit
 Standart alan
 Kullanıcı tanımlı alan

Ek Kod Tipi
 Sabit
 Standart alan
 Kullanıcı tanımlı alan

Kod : Satır Barkodu [47]
Ek Kod :


123456789012

Tamam Vazgeç

Doküman No : UNITY2-18600005 3/7
Tarih : 20.04.2009
Konu : Rapor ve formlarda barkod basımı
Revizyon No :
Revizyon Tarihi :

DESTEK DOKÜMANI



Ürün : UNITY2/Tiger2/Go
Bölüm : Rapor ve formlarda barkod basımı

Yapılan bu tanımla faturanın malzeme satırında malzeme barkodunun yazdırılabilmesi sağlanmıştır.

Cari Hesap Kodu : 0001
Cari Hesap Unvanı : 34 NUMARALI FIRMA CARISI
Cari Hesap Adresi : BULGURLU MAH. KARLIDERE
ÜSKÜDAR İSTANBUL
Cari Hesap Vergi Dairesi :
Cari Hesap V. Numarası :

Fatura No. : 000000000000048
Fatura Tarihi : 15.04.2009
Belge No. :
Fatura Türü : Toptan Satış Faturası
Özel Kod :
Ambar No/Adı : 0 / Merkez
İşyeri No/Adı : 0 / Merkez
Bölüm No/Adı : 0 / Merkez

TEST1	2 ADET	100	200,00	
TEST2	2 ADET	100	200,00	
TEST3	2 ADET	100	200,00	
TEST4	2 ADET	100	200,00	

Doküman No : UNITY2-18600005 4/7
Tarih : 20.04.2009
Konu : Rapor ve formlarda barkod basımı
Revizyon No :
Revizyon Tarihi :





DESTEK DOKÜMANI







Ürün : UNITY2/Tiger2/Go
Bölüm : Rapor ve formlarda barkod basımı

Barkod yüksekliği artırılmış ve kodun da yazılması sağlanmış örnek aşağıda yer almaktadır.

Cari Hesap Kodu	: C001	Fatura No.	: 00000000000048
Cari Hesap Unvanı	: 34 NUMARALI FIRMA CARISI	Fatura Tarihi	: 15.04.2009
Cari Hesap Adresi	: BULGURLU MAFL KARLIDERE PARANFİŞ SURLU MAFLA ÜSKÜDAR İSTANBUL	Belge No.	:
Cari Hesap Vergi Dairesi	:	Fatura Türü	: Toptan Satış Faturası
Cari Hesap V. Numarası	:	Özel Kod	:
		Ambar No/Adı	: 0 / Merkez
		İşyeri No/Adı	: 0 / Merkez
		Bölüm No/Adı	: 0 / Merkez

TEST1	2 ADET	100	200,00	 1110001
TEST2	2 ADET	100	200,00	 1110002
TEST3	2 ADET	100	200,00	 1110003
TEST4	2 ADET	100	200,00	 1110004

Benzer tanımlamalar raporlarda da kullanılarak raporlarda da barkodların bastırılabilmesi sağlanmıştır. Örnek olarak malzeme hareketleri raporunda satır barkodu alanı bastırılmıştır.

Türü	Malzeme (Sınıfı)	Kodu	Açıklaması	Satır Barkodu	Hareket Özel Kodu	Ambar Adı
TM	TEST1					Merkez
TM	TEST2					Merkez
TM	TEST3					Merkez
TM	TEST4					Merkez

Doküman No : UNITY2-18600005 5/7
Tarih : 20.04.2009
Konu : Rapor ve formlarda barkod basımı
Revizyon No :
Revizyon Tarihi :

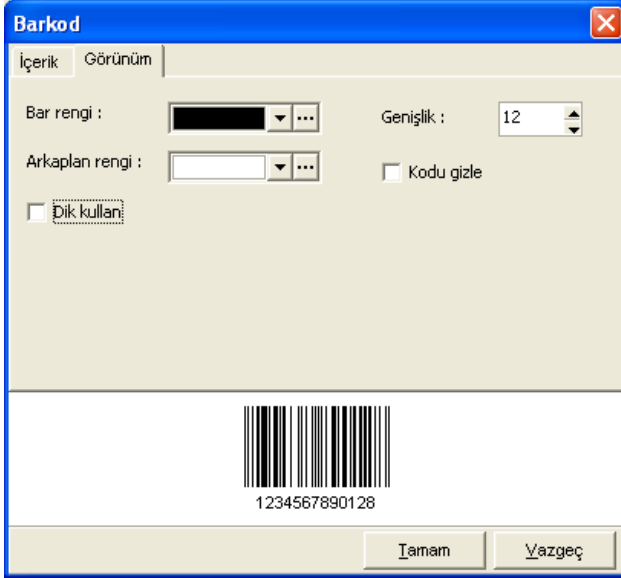
DESTEK DOKÜMANI



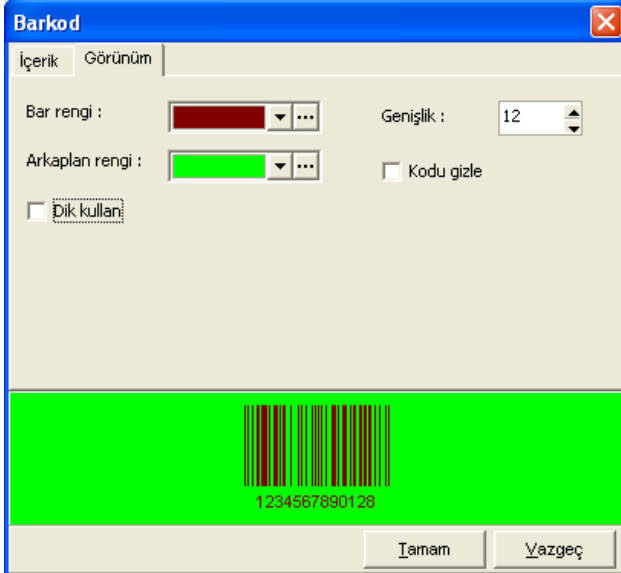
Ürün : UNITY2/Tiger2/Go
Bölüm : Rapor ve formlarda barkod basımı

Barkod tanımları detay bilgileri; Ek kod kullanılacak ise (kontrol karakteri kullanılacak ise) ek kod tipi sabit / standart alan ya da kullanıcı tanımlı alan olarak seçilebilir.

Barkod tanım penceresinin “Görünüm” kısmından barkodun genel görünümü düzenlenebilmektedir.



Bar rengi : yazdırılacak çubukların renkleri belirlenebilmektedir.
Arkaplan rengi : Barkodun arka plan rengi belirtilebilmektedir.



Doküman No : UNITY2-18600005 6/7
Tarih : 20.04.2009
Konu : Rapor ve formlarda barkod basımı
Revizyon No :
Revizyon Tarihi :

DESTEK DOKÜMANI

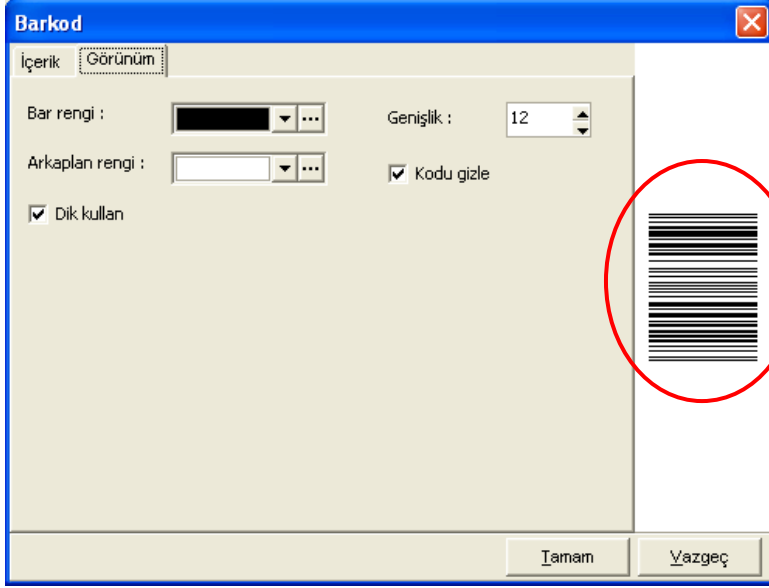


Ürün : UNITY2/Tiger2/Go
Bölüm : Rapor ve formlarda barkod basımı

Kodu gizle : Barkod çubuklarının alt kısmında ilgili sayının / kodunun yazılıp yazılmayacağı.
Kodu gizle işaretli ise barkod çubuklarının alt kısmında kodlar yer almayacaktır.

Dik Kullan : Barkod çubuklarının dik yazdırılabilmesi sağlanır

Genişlik : Basılacak barkod genişliği belirtilir.



Doküman No : UNITY2-18600005 7/7
Tarih : 20.04.2009
Konu : Rapor ve formlarda barkod basımı
Revizyon No :
Revizyon Tarihi :